

**QUARTALSMITTEILUNG
ZUM 31. MÄRZ 2024**

WERDOHL, 25. APRIL 2024



DISCLAIMER

HINWEIS

Diese Präsentation enthält Aussagen zur zukünftigen Geschäftsentwicklung des Vossloh Konzerns, die auf Annahmen und Schätzungen der Unternehmensleitung beruhen. Sollten die den Prognosen zugrunde gelegten Annahmen nicht eintreffen, so können die tatsächlichen Ergebnisse von den prognostizierten Aussagen wesentlich abweichen. Zu den Unsicherheitsfaktoren gehören u.a. Veränderungen im politischen, geschäftlichen und wirtschaftlichen Umfeld, das Verhalten von Wettbewerbern, Naturkatastrophen, Seuchen, Gesetzesreformen, die Auswirkung zukünftiger Rechtsprechung und Wechselkurs- sowie Zinsschwankungen. Vossloh, seine Konzerngesellschaften, Berater bzw. Beauftragten übernehmen keinerlei Verantwortung für etwaige Verluste in Zusammenhang mit der Anwendung dieser Präsentation oder deren Inhalt. Vossloh übernimmt keine Verpflichtung, die in dieser Präsentation enthaltenen zukunftsbezogenen Aussagen zu aktualisieren.

Die in dieser Präsentation enthaltenen Informationen stellen weder ein Angebot noch eine Aufforderung zum Verkauf oder Kauf der Vossloh Aktie oder Aktien anderer Unternehmen dar.

VOSSLOH KONZERN

SEHR ERFOLGREICHER START IN DAS GESCHÄFTSJAHR 2024



FINANCIALS

- Umsatz um 4,9 % über Vorjahr, höchstes Umsatzvolumen in einem Auftaktquartal
- EBIT steigt um rund 27 %, stärkstes operatives EBIT im ersten Quartal seit 14 Jahren
- Nachhaltigkeitsorientierter Konsortialkredit zu attraktiven Konditionen Ende Februar 2024 abgeschlossen
- Konzernergebnis auf 10,6 Mio.€ mehr als verdoppelt
- Ausblick auf 2024 bestätigt



MARKT

- Auftragseingang erneut auf Rekordniveau, dritthöchster Wert auf Quartalsbasis in der Unternehmensgeschichte
- USA im Q1/2024 mit höchstem Auftragseingang und stärkstem absoluten Anstieg aller Regionen im Konzern, besonders bei Class-I-Frachtbetreibern und Amtrak
- Verkauf von Randaktivitäten des Bereichs Customized Modules Anfang März vollzogen



ORGANISATION

- Kontinuität auf Vorstandsebene: Vertrag des Vorstandsvorsitzenden Oliver Schuster bis 2030 verlängert

VOSSLOH KONZERN

SEHR POSITIVE ERGEBNISENTWICKLUNG IM AUFTAKTQUARTAL 2024

KONZERNKENNZAHLEN

1-3/2023 1-3/2024

		1-3/2023	1-3/2024
Umsatz	Mio.€	256,3	268,8
EBITDA / EBITDA-Marge	Mio.€ / %	26,9 / 10,5	31,0 / 11,5
EBIT / EBIT-Marge	Mio.€ / %	14,0 / 5,5	17,9 / 6,7
Konzernergebnis	Mio.€	4,8	10,6
Ergebnis je Aktie	€	0,07	0,39
Free Cashflow	Mio.€	-27,5	-19,9
Investitionen	Mio.€	9,4	10,4
Wertbeitrag	Mio.€	-6,0	-4,9
ROCE	%	6,0	7,5

ERLÄUTERUNGEN

Umsatzerlöse um 4,9 % gestiegen, stärkstes absolutes Wachstum bei Customized Modules

EBIT und **EBIT-Marge** liegen ebenfalls über hohen Vorjahreswerten, vor allem Core Components mit deutlicher Ergebnis- und Profitabilitätsverbesserung, daneben auch Customized Modules spürbar verbessert

Konzernergebnis infolge der operativen Verbesserung sowie geringerer Zins- und Steueraufwendungen gegenüber Vorjahr mehr als verdoppelt; **Ergebnis je Aktie** sprunghaft gestiegen

Free Cashflow saisontypisch im ersten Quartal negativ; insbesondere aufgrund höherer operativer Ertragskraft verbessert zum Vorjahr

Investitionen leicht über Vorjahresniveau; deutlicher Anstieg der Investitionen im Jahresverlauf vor allem aufgrund der Errichtung neuer Werke in Australien und Schweden im Geschäftsbereich Customized Modules erwartet

Wertbeitrag zum Jahresauftakt erwartungsgemäß noch negativ; trotz höherer Kapitalkosten von 9,5 % (Vorjahr: 8,5 %) verbessert gegenüber Vorjahr; deutliche Verbesserung beim **ROCE**, ROCE ohne Goodwill bereits in Q1 im zweistelligen Prozentbereich

VOSSLOH KONZERN

NETTOFINANZSCHULD GEGENÜBER ENDE Q1/2023 DEUTLICH NIEDRIGER

KONZERNKENNZAHLEN		1-3/2023 31.3.23	2023 31.12.23	1-3/2024 31.3.24
Eigenkapital	Mio.€	626,3	638,5	649,8
Eigenkapitalquote	%	44,5	45,8	46,9
Working Capital (Ø)	Mio.€	214,6	209,4	213,7
Working-Capital-Intensität (Ø)	%	20,9	17,2	19,9
Working Capital (Stichtag)	Mio.€	237,7	193,1	234,2
Capital Employed (Ø)	Mio.€	943,0	937,2	958,9
Capital Employed (Stichtag)	Mio.€	962,9	939,2	978,5
Nettofinanzschuld (exkl. Leasingverbindlichkeiten)	Mio.€	234,6	182,9	202,3
Nettofinanzschuld	Mio.€	273,4	219,5	239,2

ERLÄUTERUNGEN

Eigenkapital gegenüber Ende Q1/2023 spürbar erhöht; Eigenkapitalquote auf anhaltend hohem Niveau

Working Capital (Stichtag) saisontypisch insbesondere infolge höherer Forderungsbestände deutlich gegenüber Jahresende 2023 gestiegen; trotz Umsatzanstieg unter vergleichbarem Vorjahreswert; **Working-Capital-Intensität (Ø)** im Vergleich zum Q1/2023 infolgedessen um einen Prozentpunkt verbessert

Capital Employed (Stichtag) im Vergleich zum Jahresende 2023 infolge des höheren Working Capital merklich gestiegen; Anstieg des **Capital Employed (Ø)** hauptsächlich durch höheres Anlagevermögen im Vergleich zum Vorjahr bedingt

Nettofinanzschuld gegenüber Jahresende insbesondere aufgrund des saisontypisch negativen Free Cashflow in Q1/2024 gestiegen, aber spürbar verbessert gegenüber Ende Q1/2023

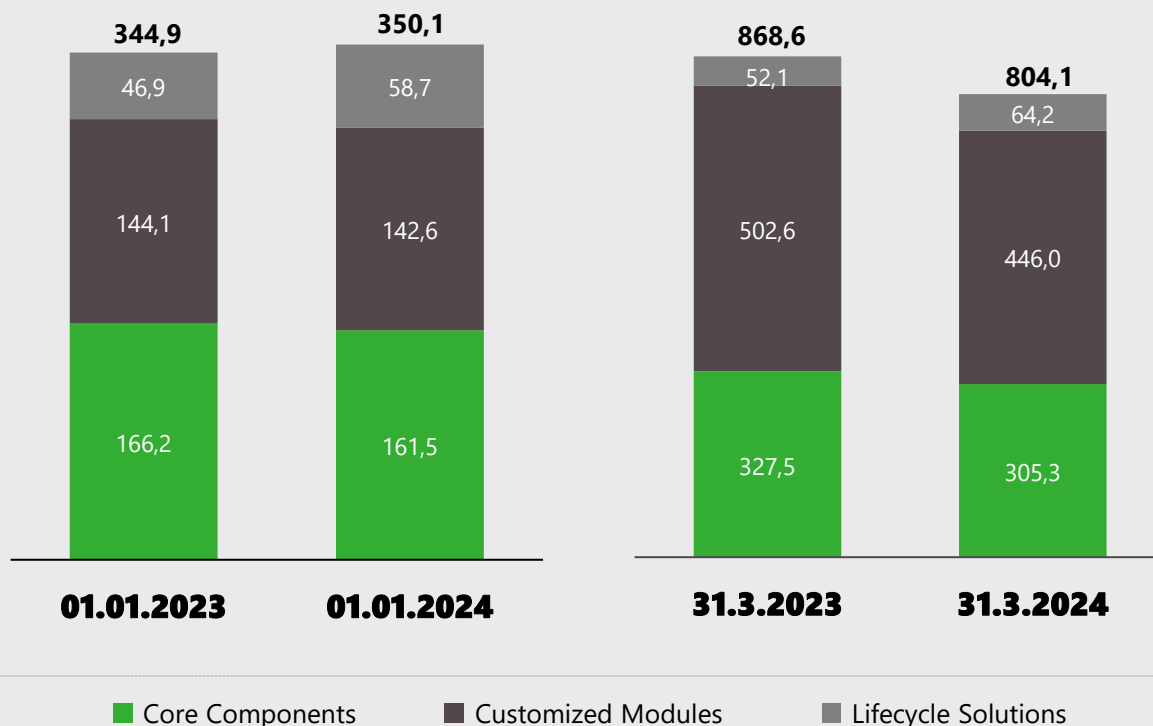
VOSSLOH KONZERN

AUFTRAGSEINGÄNGE IN Q1/2024 ERNEUT AUF REKORDNIVEAU

AUFTRAGSEINGANG (in Mio.€)

AUFTRAGSBESTAND (in Mio.€)

ERLÄUTERUNGEN



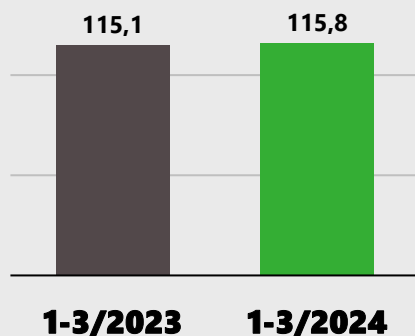
Auftragseingang im Auftaktquartal 2024 übertrifft hohes Vorjahresniveau; insbesondere höhere Auftragseingänge in den USA (VTT), Italien (CM und VFS), Kanada (VTT) und China (LS); gegenläufig geringere Auftragseingänge in Mexiko (VTT und VFS), Australien (VTT und CM) und Serbien (CM); Book-to-Bill bei 1,30

Auftragsbestand übersteigt 800 Mio.€, unter Vorjahr, aber weiterhin über historischem Durchschnitt; im Vorjahreswert waren noch über 35 Mio.€ Auftragsbestand der Anfang März veräußerten Signalling Systems-Aktivitäten des Geschäftsbereichs Customized Modules enthalten; daneben geht der Rückgang bei Customized Modules vor allem auf einen geringeren Auftragsbestand in Serbien nach Auslaufen eines Neubauprojektes zurück; auch Core Components vor allem aufgrund der Realisierung des Mexiko-Projekts im Jahresverlauf 2023 gesunken; Lifecycle Solutions dagegen spürbar über Vorjahr, insbesondere infolge hoher Auftragseingänge in China und Nordeuropa

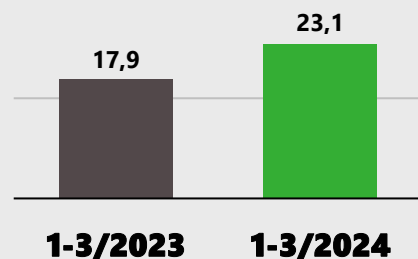
GESCHÄFTSBEREICH CORE COMPONENTS

UMSATZ STABIL AUF REKORDNIVEAU IN EINEM AUFTAKTQUARTAL, EBIT DEUTLICH ÜBER VORJAHR

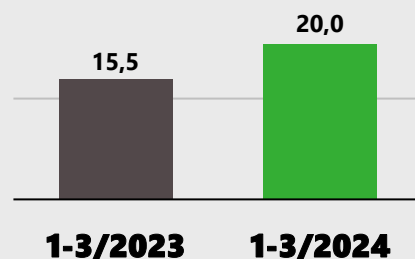
UMSATZ (in Mio.€)



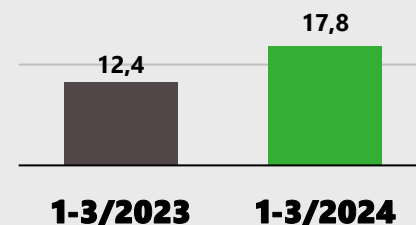
EBITDA (in Mio.€)



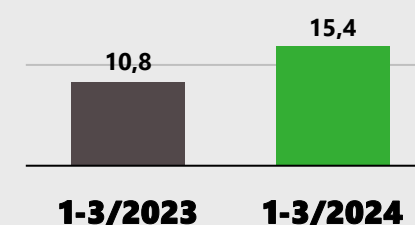
EBITDA-MARGE (in %)



EBIT (in Mio.€)



EBIT-MARGE (in %)



Umsatz stabil auf hohem Vorjahresniveau; leicht geringere Umsatzbeiträge von Vossloh Fastening Systems durch steigende Umsätze bei Vossloh Tie Technologies kompensiert

EBIT signifikant über Vorjahr, EBIT-Marge auf außerordentlich hohem Niveau; beide Geschäftsfelder tragen maßgeblich zum Ergebnis- und Profitabilitätsanstieg bei

Wertbeitrag trotz erhöhtem Kapitalkostensatz von 9,5 % (Vorjahr: 8,5 %) vor allem aufgrund operativer Ergebnisperformance mehr als verdoppelt

ROCE (in %)

1-3/2023 14,2

1-3/2024 22,2

WERTBEITRAG (in Mio.€)

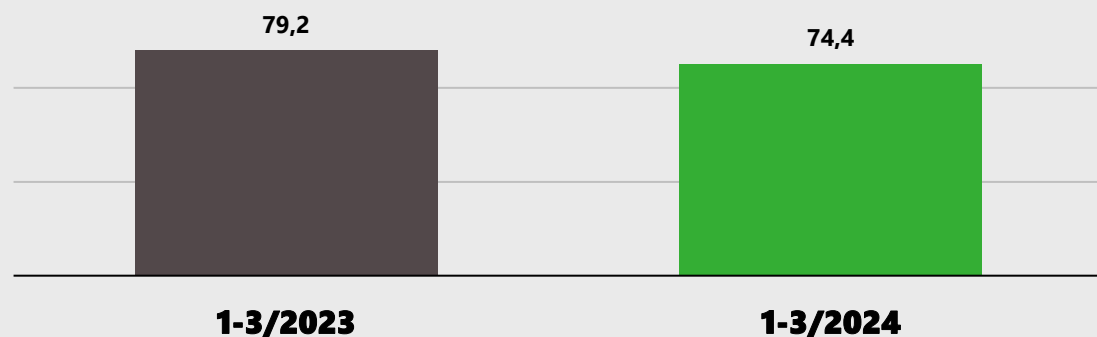
1-3/2023 5,0

1-3/2024 10,2

GESCHÄFTSFELD FASTENING SYSTEMS

UMSATZ NUR LEICHT UNTER VORJAHR, WERTBEITRAG ERNEUT GESTEIGERT

UMSATZ (in Mio.€)




Auftragseingang hauptsächlich aufgrund eines im Vorjahr gewonnenen Großauftrags in Mexiko unter Vorjahr, dagegen vor allem in Italien über Vorjahr

Spürbar geringere Umsätze vor allem in Nordamerika (USA und Mexiko), teilweise kompensiert durch höhere Umsätze in Südeuropa

Wertbeitrag trotz des gestiegenen Kapitalkostensatzes spürbar höher als im Vorjahr

WERTBEITRAG (in Mio.€)



AUFTRAGS- EINGANG

(in Mio.€)

1-3/2023 95,7

1-3/2024 80,6

AUFTRAGS- BESTAND

(in Mio.€)

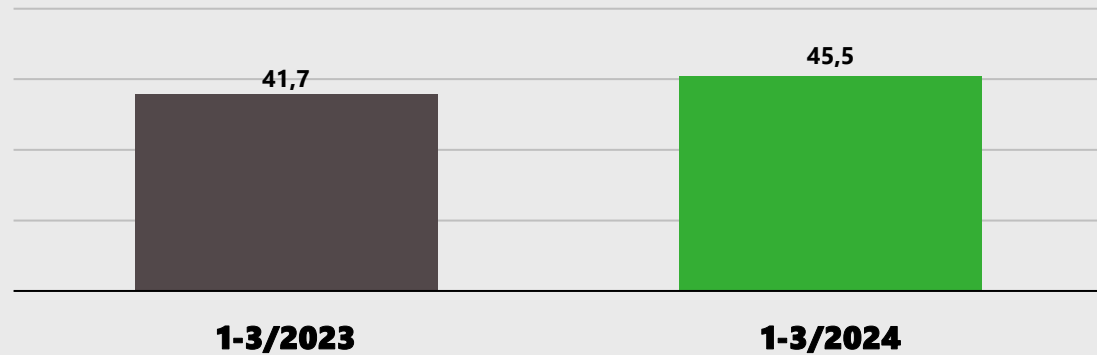
31.3.2023 208,2

31.3.2024 192,5

GESCHÄFTSFELD TIE TECHNOLOGIES

UMSATZ ERREICHT ALLZEITHOCH IN EINEM ERSTEN QUARTAL, WERTBEITRAG TROTZ HÖHERER KAPITALKOSTEN POSITIV

UMSATZ (in Mio.€)

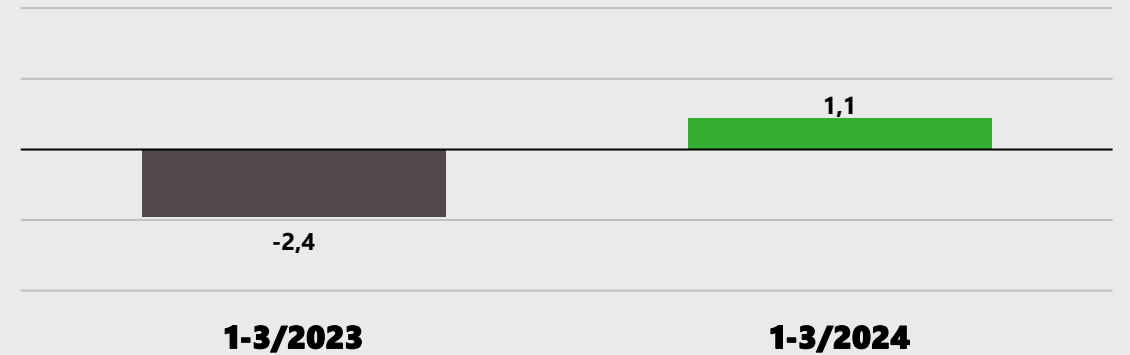


Auftragseingang liegt nur knapp unter dem Allzeithoch (auf Quartalsbasis), geringere Auftragseingänge in Mexiko und Australien konnten nahezu durch Mehraufträge in den USA und Kanada kompensiert werden

Umsatz steigt stark um 9,1 %, höhere Umsätze vor allem in Mexiko und den USA erzielt, dagegen Australien erwartungsgemäß unter hohem Vorjahreswert

Wertbeitrag trotz des erhöhten Kapitalkostensatzes aufgrund insgesamt verbesserter Ertragskraft positiv

WERTBEITRAG (in Mio.€)



AUFTRAGS-EINGANG

(in Mio.€)

1-3/2023 85,7

1-3/2024 82,5

AUFTRAGS-BESTAND

(in Mio.€)

31.3.2023 132,0

31.3.2024 114,1

GESCHÄFTSBEREICH CUSTOMIZED MODULES

STARKE UMSATZ- UND ERGEBNISENTWICKLUNG SETZT SICH FORT

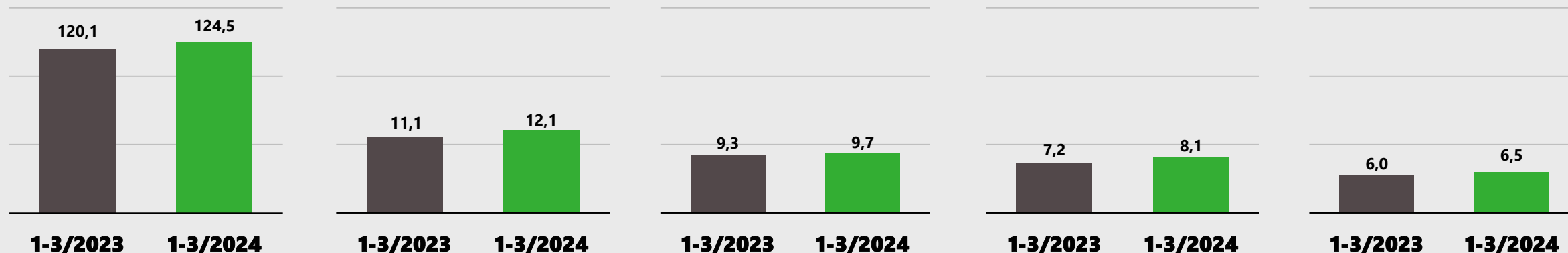
UMSATZ (in Mio.€)

EBITDA (in Mio.€)

EBITDA-MARGE (in %)

EBIT (in Mio.€)

EBIT-MARGE (in %)



Auftragseingänge liegen auf hohem Vorjahresniveau, geringere Auftragseingänge insbesondere in Serbien, Australien und den Niederlanden wurden durch Mehraufträge vor allem in der Region Naher Osten, sowie in Italien und Finnland kompensiert

Umsatz übertrifft um 3,6 % den Vorjahreswert, höhere Umsätze insbesondere in der Region Naher Osten sowie in Frankreich und Italien überwiegen geringere Umsätze vor allem in Mexiko

EBIT-Steigerung übertrifft Umsatzwachstum, Profitabilität (EBIT-Marge) somit gestiegen

ROCE
(in %)

1-3/2023 7,7

1-3/2024 8,1

WERTBEITRAG
(in Mio.€)

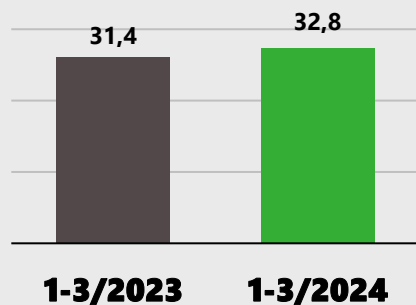
1-3/2023 -0,8

1-3/2024 -1,4

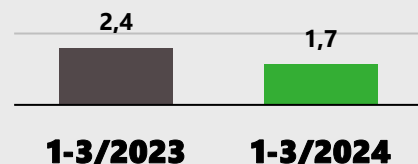
GESCHÄFTSBEREICH LIFECYCLE SOLUTIONS

UMSATZ ERREICHT NEUEN HÖCHSTSTAND IN EINEM ERSTEN QUARTAL, ERGEBNIS SAISONTYPISCH WIE ERWARTET NEGATIV

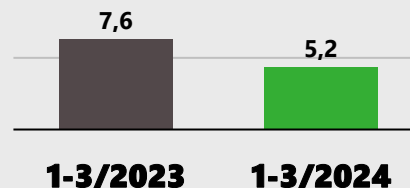
UMSATZ (in Mio.€)




EBITDA (in Mio.€)



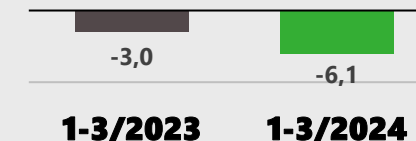
EBITDA-MARGE (in %)



EBIT (in Mio.€)



EBIT-MARGE (in %)



Auftragseingänge um 25,1 % über Vorjahr, Anstieg vor allem auf Aufträge in China und Nordeuropa zurückzuführen; aber auch Aufträge in Deutschland leicht über Vorjahr

Umsatzanstieg in Höhe von 4,4 % insbesondere auf den Teilbereich Track Supply und High Speed Grinding (HSG) zurückzuführen

EBIT saisontypisch noch negativ, geringere Ergebnisbeiträge insbesondere aus Maschinenverkäufen

ROCE (in %)

1-3/2023	-1,7
1-3/2024	-3,5

WERTBEITRAG (in Mio.€)


1-3/2023	-5,5
1-3/2024	-7,4

VOSSLÖH KONZERN

SPÜRBARER UMSATZANSTIEG VOR ALLEM IN SÜDEUROPA

AMERIKA

(in Mio.€)

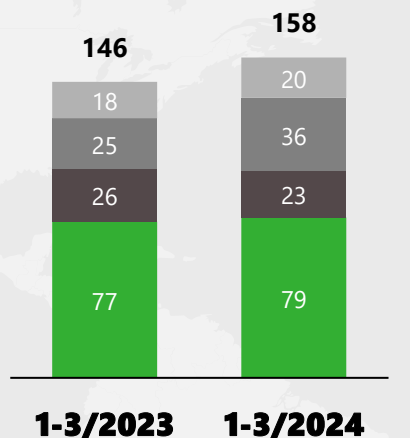


■ USA ■ Restl. Amerika

Umsätze vor allem in Mexiko bei CM und VFS unter Vorjahr, dagegen in den USA insbesondere bei VTT spürbar gestiegen

EUROPA

(in Mio.€)

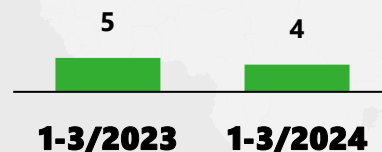


■ Westeuropa ■ Nordeuropa
■ Südeuropa ■ Osteuropa

Westeuropa: Höhere Umsätze vor allem in Deutschland; Nordeuropa: Dänemark und Norwegen unter Vorjahr; Südeuropa: vor allem dank Italien deutlich über Vorjahr; Osteuropa: insbesondere dank Serbien leicht über Vorjahr

AFRIKA

(in Mio.€)

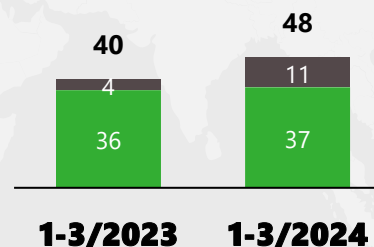


■ Afrika

Keine wesentliche Veränderung zum Vorjahr

ASIEN INKL. NAHER OSTEN

(in Mio.€)

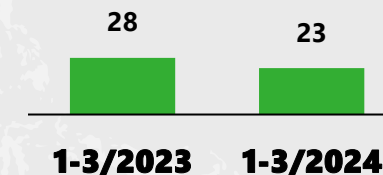


■ Asien ■ Naher Osten

Spürbarer Umsatzanstieg im Nahen Osten (CM)

AUSTRALIEN

(in Mio.€)



■ Australien

Umsätze in Australien aufgrund VTT unter Vorjahr

VOSSLOH KONZERN: AUSBLICK

VOSSLOH ERWARTET IM JAHR 2024 SPÜRBAREN ERGEBNISANSTIEG

Umsatz

2023: 1,21 Mrd.€

Erwartung 2024: 1,16 Mrd.€ bis 1,26 Mrd.€

/ Trotz des Auslaufens einiger großer Neubauprojekte, hauptsächlich in Mexiko und Serbien, die 2023 zu einem außergewöhnlich starken Umsatzwachstum beitrugen, erwartet Vossloh basierend auf einer insgesamt positiven Marktnachfrage, dass die Umsätze im laufenden Jahr – bezogen auf den Mittelwert der Umsatzprognose – etwa auf dem Niveau des Vorjahres liegen werden.

Wertbeitrag

2023: 18,9 Mio.€

Erwartung 2024: 7,5 Mio.€ bis 22,5 Mio.€


/ Der für die interne Steuerung relevante gewichtete Kapitalkostensatz vor Steuern (WACC) wird im Geschäftsjahr 2024 infolge der allgemeinen Zinsentwicklung auf 9,5 % angehoben (2023: 8,5 %).

EBIT

2023: 98,5 Mio.€

Erwartung 2024: 100 Mio.€ bis 115 Mio.€

/ Für das Geschäftsjahr 2024 wird ein weiterer Anstieg des EBIT prognostiziert. Der erwartete Zuwachs geht auf die Geschäftsbereiche Customized Modules und Lifecycle Solutions zurück. Bezogen auf den Mittelwert der Umsatzprognose ergibt sich ein Prognosekorridor für die EBIT-Marge zwischen 8,3 % und 9,5 % (2023: 8,1 %).



FINANZKALENDER UND ANSPRECHPARTNER

SO ERREICHEN SIE UNS

Finanzkalender 2024

- / 15. Mai 2024 Hauptversammlung
- / 25. Juli 2024 Halbjahresbericht zum 30. Juni 2024
- / 31. Oktober 2024 Zwischenmitteilung zum 30. September 2024

Kontaktdaten für Investoren:

Dr. Daniel Gavranovic

E-Mail: investor.relations@vossloh.com

Telefon: +49 (0) 23 92 / 52-609

Fax: +49 (0) 23 92 / 52-219



Kontaktdaten für die Medien:

Andreas Friedemann

E-Mail: presse@vossloh.com

Telefon: +49 (0) 23 92 / 52-608

Fax: +49 (0) 23 92 / 52-219





vossloh
enabling green mobility

ANHANG

VOSSLOH KONZERN

GEWINN- UND VERLUSTRECHNUNG

Mio. €	1-3/2023	1-3/2024
Umsatzerlöse	256,3	268,8
Herstellungskosten	-198,7	-201,1
Vertriebs- und Verwaltungskosten	-42,4	-48,4
Wertberichtigungen bzw. Zuschreibungen auf finanzielle Vermögenswerte	-0,6	0,7
Forschungs- und Entwicklungskosten	-2,3	-2,9
Sonstiger betrieblicher Ertrag	3,8	3,0
Sonstiger betrieblicher Aufwand	-2,3	-3,5
Betriebsergebnis	13,8	16,6
Beteiligungsergebnis aus at-equity einbezogenen Unternehmen	0,5	1,3
Übrige Finanzerträge	0,0	0,0
Übrige Finanzaufwendungen	-0,3	0,0
Ergebnis vor Zinsen und Ertragsteuern (EBIT)	14,0	17,9
Zinserträge	0,5	1,7
Zinsaufwendungen und ähnliche Aufwendungen	-5,5	-5,0
Ergebnis vor Ertragsteuern (EBT)	9,0	14,6
Ertragsteuern	-4,2	-4,0
Konzernergebnis	4,8	10,6
davon entfallen auf Anteilseigner der Vossloh AG	1,3	6,9
davon entfallen auf Hybridkapitalgeber	1,5	1,5
davon entfallen auf Anteile anderer Gesellschafter	2,0	2,2
Ergebnis je Aktie		
Unverwässertes/verwässertes Ergebnis je Aktie (in €)	0,07	0,39
davon entfallen auf fortgeführte Aktivitäten	0,07	0,39

VOSSLOH KONZERN

BILANZ

Aktiva in Mio.€	31.3.2023	31.12.2023	31.3.2024
Immaterielle Vermögenswerte	343,3	347,5	348,0
Sachanlagen	322,1	339,8	337,7
Als Finanzinvestitionen gehaltene Immobilien	1,2	1,0	1,0
Beteiligungen an at-equity einbezogenen Unternehmen	49,4	51,1	50,8
Übrige langfristige Finanzinstrumente	12,7	8,6	9,5
Sonstige langfristige Vermögenswerte	1,5	1,7	0,7
Latente Steuerforderungen	17,3	12,4	16,6
Langfristige Vermögenswerte	747,5	762,1	764,3
Vorräte	264,0	262,9	264,5
Forderungen aus Lieferungen und Leistungen	251,0	201,0	224,2
Vertragsvermögenswerte	1,3	0,5	3,7
Ertragsteuererstattungsansprüche	10,2	8,2	8,5
Übrige kurzfristige Finanzinstrumente	15,5	11,1	11,2
Sonstige kurzfristige Vermögenswerte	33,9	31,8	31,8
Kurzfristige Wertpapiere	2,3	1,1	2,6
Zahlungsmittel und Zahlungsmitteläquivalente	65,3	99,4	75,0
Kurzfristige Vermögenswerte	643,5	616,0	621,5
Zur Veräußerung gehaltene Vermögenswerte	17,3	14,6	0,3
Vermögenswerte	1.408,3	1.392,7	1.386,1

Passiva in Mio.€	31.3.2023	31.12.2023	31.3.2024
Gezeichnetes Kapital	49,9	49,9	49,9
Kapitalrücklagen	190,4	190,4	190,4
Gewinnrücklagen und Konzernergebnis	209,0	228,4	234,0
Hybridkapital	148,3	148,3	148,3
Sonstige Eigenkapitalposten	-0,3	-6,6	-3,5
Eigenkapital ohne Anteile anderer Gesellschafter	597,3	610,4	619,1
Anteile anderer Gesellschafter	29,0	28,1	30,7
Eigenkapital	626,3	638,5	649,8
Pensionsrückstellungen/Rückstellungen für sonstige Leistungen nach Ende der Beschäftigung	22,3	22,9	23,2
Sonstige langfristige Rückstellungen	18,7	21,3	17,4
Langfristige Finanzverbindlichkeiten	294,0	121,6	170,5
Langfristige Verbindlichkeiten aus Lieferungen und Leistungen	0,0	0,5	0,0
Sonstige langfristige Verbindlichkeiten	4,7	5,9	4,6
Latente Steuerschulden	9,3	2,1	5,1
Langfristige Schulden	349,0	174,3	220,8
Sonstige kurzfristige Rückstellungen	53,0	67,4	73,6
Kurzfristige Finanzverbindlichkeiten	46,9	198,4	146,3
Kurzfristige Verbindlichkeiten aus Lieferungen und Leistungen	163,6	171,4	158,0
Kurzfristige Ertragsteuerverbindlichkeiten	9,5	12,0	14,5
Sonstige kurzfristige Verbindlichkeiten	149,2	122,9	123,1
Kurzfristige Schulden	422,2	572,1	515,5
Schulden in Verbindung mit zur Veräußerung gehaltenen Vermögenswerten	10,8	7,8	-
Eigenkapital und Schulden	1.408,3	1.392,7	1.386,1

VOSSLOH KONZERN

WESENTLICHE KENNZAHLEN

		Core Components		Fastening Systems		Tie Technologies		Customized Modules		Lifecycle Solutions	
		1-3/2023	1-3/2024	1-3/2023	1-3/2024	1-3/2023	1-3/2024	1-3/2023	1-3/2024	1-3/2023	1-3/2024
Umsatzerlöse	Mio.€	115,1	115,8	79,2	74,4	41,7	45,5	120,1	124,5	31,4	32,8
EBITDA	Mio.€	17,9	23,1					11,1	12,1	2,4	1,7
EBITDA-Marge	%	15,5	20,0					9,3	9,7	7,6	5,2
EBIT	Mio.€	12,4	17,8					7,2	8,1	-0,9	-2,0
EBIT-Marge	%	10,8	15,4					6,0	6,5	-3,0	-6,1
Working Capital (Ø)	Mio.€	115,6	94,1					74,0	90,2	30,7	36,8
Working-Capital-Intensität (Ø)	%	25,1	20,3					15,4	18,1	24,4	28,1
Capital Employed (Ø)	Mio.€	348,6	321,3					373,7	401,3	215,7	228,4
ROCE	%	14,2	22,2					7,7	8,1	-1,7	-3,5
Wertbeitrag	Mio.€	5,0	10,2	7,4	9,1	-2,4	1,1	-0,8	-1,4	-5,5	-7,4
Auftragseingang	Mio.€	166,2	161,5	95,7	80,6	85,7	82,5	144,1	142,6	46,9	58,7
Auftragsbestand (Stichtag 31.3.)	Mio.€	327,5	305,3	208,2	192,5	132,0	114,1	502,6	446,0	52,1	64,2
Investitionen	Mio.€	3,3	2,9	1,6	1,2	1,7	1,7	3,1	2,6	2,4	4,3
Abschreibungen	Mio.€	-5,5	-5,3	-2,6	-2,6	-2,9	-2,7	-4,0	-4,0	-3,3	-3,7

VOSSLOH KONZERN

KAPITALFLUSSRECHNUNG

Mio.€	1-3/2023	1-3/2024
Ergebnis vor Zinsen und Ertragsteuern (EBIT)	14,0	17,9
Abschreibungen/Wertminderungen auf langfristige Vermögenswerte (saldiert mit Zuschreibungen)	13,0	13,2
Veränderung der langfristigen Rückstellungen	1,5	3,5
Bruttocashflow	28,5	34,6
Gezahlte Ertragsteuern	-6,0	-3,7
Veränderung des Working Capital	-43,3	-40,1
Sonstige Veränderungen	4,4	-4,1
Cashflow aus betrieblicher Geschäftstätigkeit	-16,4	-13,3
Investitionen in immaterielle Vermögenswerte und Sachanlagen	-11,1	-7,9
Einzahlungen aus Gewinnausschüttungen von at-equity einbezogenen Unternehmen	-	1,3
Free Cashflow	-27,5	-19,9

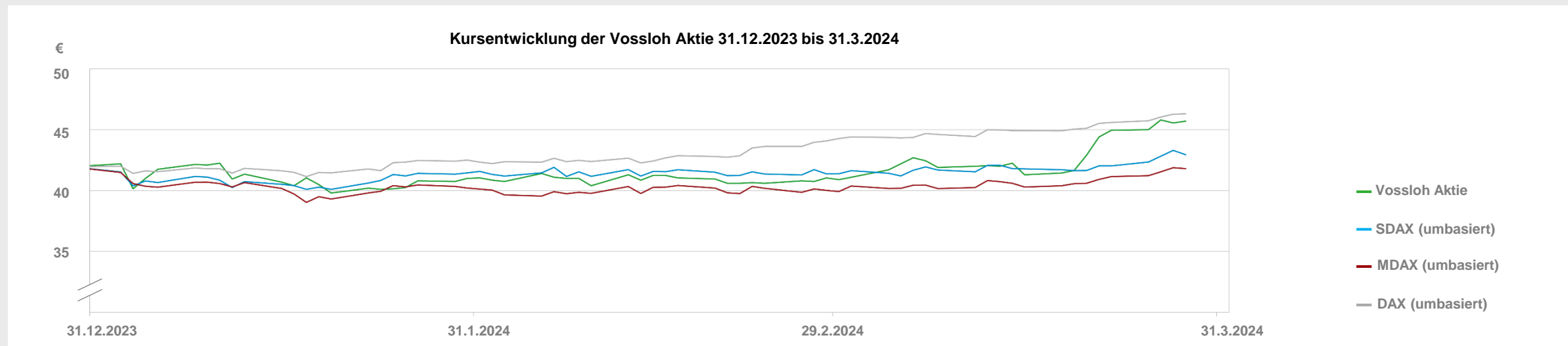
VOSSLOH KONZERN

MITARBEITENDE

	Stichtag		Durchschnitt	
	31.3.2023	31.3.2024	1-3/2023	1-3/2024
Mitarbeitende				
Core Components	996	1.012	1.000	993
Customized Modules	2.276	2.320	2.260	2.318
Lifecycle Solutions	575	642	571	635
Vossloh AG & Vossloh RailWatch GmbH	77	102	72	101
Konzern	3.924	4.076	3.903	4.047

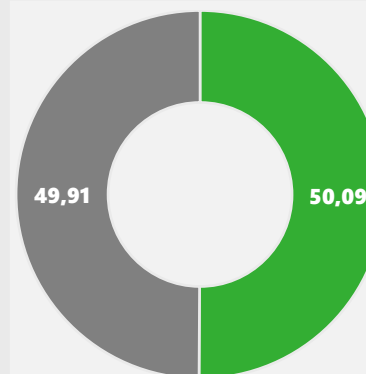
VOSSLOH KONZERN

KURSENTWICKLUNG, INFORMATIONEN ZUR AKTIE UND AKTIONÄRSSTRUKTUR



Informationen zur Vossloh Aktie

ISIN	DE0007667107
Handelsplätze	Xetra, Tradegate, Düsseldorf, Frankfurt, Berlin, Hamburg, Hannover, Stuttgart, München
Anzahl im Umlauf befindlicher Aktien am 31.3.2024	17.564.180
Aktienkurs (31.3.2024)	45,70 €
Kurshoch/-tief Januar bis März 2024	46,70 € / 39,50 €
Marktkapitalisierung (31.3.2024)	802,7 Mio.€
Reuterskürzel	VOSG.DE
Bloombergkürzel	VOS:GR



Aktionärsstruktur in %

- Nadia Thiele; Robin Brühmüller (Testamentsvollstrecker für den Nachlass des verstorbenen Heinz Hermann Thiele)
- Streubesitz